

薬局での待ち時間を減らしたいあなたへ

処方せんをもらったら撮影して事前に送信

これが嬉しい便利な活用法

病院やご自宅の近くの薬局を選んで、
移動の時間・待ち時間も有効活用♪



お問い合わせについて
やくばと薬局予約についてのご質問は
やくばと事務局まで左QRコードから
お問い合わせください

さっそく
使ってみる



※QRコードは(株)デンソーウェーブの登録商標です。

※処方せんはどこの薬局でも調剤可能です。やくばとに対応していない薬局をご利用の場合、直接処方せんを薬局にお持ちください。

※事前にお送りいただいた場合も、店舗の混雑状況、ならびに処方内容等によっては指定した時間帯でのお渡しができない可能性があります。


やくばとの使い方

1 やくばとへアクセス!

表面のQRコードから、
やくばとにアクセス!

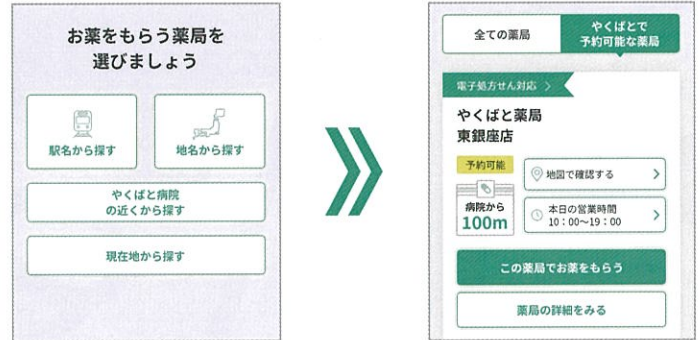
さっそく使ってみる

から、薬局予約を開始します。



2 薬局を選択

お薬を受け取りたい薬局を検索し、
選びましょう。






3 お受け取り情報を登録

画面にしたいが、お受け取り情報を登録します。 **次へ** で次の画面へ進めます。

1 お受け取り希望日時

2 処方せん登録

3 お受取り情報登録



4 確認したら、お受け取り予約完了です!

登録内容を確認したら、

利用規約とプライバシーポリシーに同意して
登録・送信する

をタップし、お受け取り予約完了です。

お渡し準備ができたなら、
薬局からSMSが届きます。
処方せんを持って、
薬局へお越しください。



※QRコードは(株)デンソーウェブの登録商標です。

※実際の画面とは一部異なる場合がございます。

※処方せんはこの薬局でも調剤可能です。やくばとに対応していない薬局をご利用の場合、直接処方せんを薬局にお持ちください。