











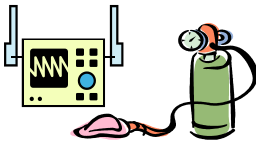














胸腔鏡下肺部分切除術 クリニカルパス

	入院1日目 入院当日	入院2日目 手術当日(手術前)	入院2日目 手術当日(手術後)	入院3日目 術後1日目
病日	入院1日目 入院当日	入院2日目 手術当日(手術前)	入院2日目 手術当日(手術後)	入院3日目 術後1日目
食事	 常食(普通食) 21時から禁飲食です	朝から絶飲食です	 術後3時間から 看護師付き添いで 飲水可能です	 朝から常食(普通食) です
安静度	 制限はありません	 →	ベッド上安静です 3時間後から座位可能です	状態に合わせて看護師と 歩いて部屋に戻ります
清潔	 入浴、又はシャワー浴 をします	→	 洗面などのお手伝い をします	 体を拭いて更衣します
排泄	トイレ 	→	 尿管が挿入されて います	トイレ  尿管は午前中に 抜きます
治療		 朝の手術以外は 手術前に点滴を 始めます	 心電図や酸素マスクを 装着します	朝、心電図や酸素を 外します 朝食が食べられれば 点滴を抜きます
検査・処置		常備薬は医師からの指 示で内服します 手術衣に着替え 弾性ストッキングを はいて手術室に 行きます	痰を出すために 吸入を行います 足にフットポンプ(マッ サージ機)を装着します	→  朝に採血、午前中に 胸のレントゲンを とります
説明	医師より手術の説明が あります  麻酔科医師より麻酔の 説明があります		 痛みが強い時は 我慢せずお知らせ 下さい 	→
その他			 胸に管が入っています 胸の管は引っ張らない ようにしましょう	

日付	/	/
病日	入院4日目 術後2日目	入院5日目 術後3日目
食事	 常食(普通食)です	→
安静度	 制限はありません	→
清潔	 胸の管が抜けたら シャワー浴が可能です	→
排泄	トイレ 	→
治療		
検査・処置	 胸のレントゲンを とります (胸の管を抜く前と 抜いた後の2回)	
説明	 痛みが強い時は お知らせ下さい 	→
その他	胸の管が抜けたら 退院可能です	