



























緊急腹腔鏡下胆嚢摘出術



日付	/	/	/	/	/	/
病日	手術当日(手術前)	手術当日(手術後)	術後1日目	術後2日目	術後3日目	術後4日目～退院まで
食事	 絶飲食です	 絶飲食です	 夕方から3分菜食が出来ます	 5分菜食です	 潰瘍食です	 潰瘍常食です
安静度	手術時間まで病室でお過ごし下さい	 ベッド上安静です	 初回歩行は看護師と一緒に歩きます	 制限はありません		
清潔			 洗面・体を拭くお手伝いをします	 必要に応じシャワーのお手伝いをします		 傷の管が抜けたら翌日に入浴できます
排泄	 トイレ	 尿管が入っています	 尿管を抜きます	 トイレ		
内服			主治医の指示より内服が開始となります。			
治療	 点滴を入れます		食事が半分以上摂取できたら点滴を抜針します			
検査	手術着を着ます 弾性ストッキングを履いて手術室に行きます ※こちらでお渡します		 採血をします 歩行後、弾性ストッキングを脱ぎます		 術後3日目に採血をします	
処置			 担当医により傷の消毒があります			
説明		術後、点滴・管類の説明をします				
指導						退院前に退院後の生活について説明があります