

















肺葉／縦隔手術 クリニカルパス



日付	入院1日目	入院2日目		入院3日目	入院4日目
病日	入院当日	手術当日(術前)	手術当日(術後)	術後1日目	術後2日目
食事	常食(普通食) 21時より禁飲食	絶飲食です	→	朝から水分可です お昼から常食です	常食(普通食)
安静度	 制限はありません	 病棟内歩行可	 ベッド上安静です	初回は看護師と歩きます 起立・歩行を進めていき ます 管類に気をつけましょ	 どんどん歩きましょう
清潔	 シャワー浴をします		術後6時間後より 口腔ケアができます	 洗面・体を拭く お手伝いをします	
排泄	 トイレを利用できます	 →	尿管が挿入されていま す 	午前中に尿管を抜きま す 尿管を抜いたあとも尿 量測定をします	 → 尿量測定を継続します
内服	継続	医師から指示がある場 合のみ内服します	中止	医師の指示にて持参 薬や鎮痛剤が開始と なります	
治療		午後からの手術の場合 午前中に点滴を開始し ます	心電図や酸素マスクを 装着します 胸腔ドレーンが挿入さ れています 足にフットポンプを装 着します	心電図を外します 酸素は継続です 食事ができれば点滴 投与は終了します フットポンプを外します	呼吸状態が問題な ければ、酸素は終了 です
検査	外来で採血、レントゲ ンを とります	手術着に着替えます 弾性ストッキングを履 いて 手術室に行きます		朝6～7時に採血があり ます ベッド上で胸のレントゲ ンを撮ります 	
処置	胸囲測定をします 体の圧力を測定します ふくらはぎのサイズを 測定します		術後2時間毎に血圧や 熱を測定します	朝・昼・夕に 検温を行います	→
説明	入院生活について説 明します 手術と麻酔について説 明します 術前処置と必要物品 について説明します	手術室まで看護師が 付き添います 手術当日はICUに入室 します	術後は胸に管が入っ ています 胸の管が引っ張らな いようにしましょ 痛み止めを使用できま す 我慢せずにお知らせく ださい	看護師より尿量測定の方 法について説明が あります 胸腔ドレーンが入っ ている間は毎朝体重測 定をします 問題なければ一般病 床へ帰ります	胸腔ドレーンに注意し ながら積極的に歩きま しょ

入院5日目 術後3日目	入院6日目 術後4日目～(抜管)	入院7日目 術後5日目
		
		
 洗面・体を拭く お手伝いをします	 医師の許可が出たら シャワー可です	
 尿量測定を継続します	 尿量測定を継続します	
	胸腔ドレーンを処置室 で抜きます ※背中に痛み止めの 管(硬膜外麻酔)があ る場合は一緒に抜きま す	
胸のレントゲン・採血が あります 	抜管後、胸のレントゲ ンを撮ります	退院前に胸のレントゲ ンを撮ります 問題がなければ退院 が決まります
		
	抜管後、呼吸苦出現 時はお知らせください 胸腔ドレーンが抜けた ら尿量・体重測定は終 了です 抜管後、問題なければ 翌日退院予定となりま す 看護師より退院指導・ 退院方法について説 明があります	9時半頃に請求書と次 回外来予約票をお渡し します 10時頃までに退院でき ます