












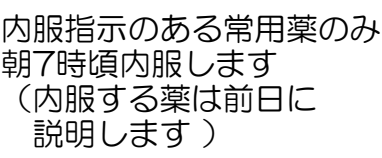
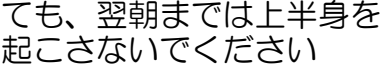















経尿道的尿管結石破砕術（TUL）クリニカルパス



日付	/		/	
病日	 入院当日	 手術当日（前）	 手術当日（後）	
食事	 常食（普通食） 21時から食べられません	 朝から絶飲食	 術後3時間から看護師の付き添いで少量の水が飲めます	
安静度	 安静度自由 制限ありません	 安静度自由	 翌朝まで起き上がることはできません （寝返りはできます）	
清潔	 17時までにシャワー浴をします。		 	
排泄			 手術後は尿の管が入ります	
治療		 朝医師が回診時に点滴の針を刺します 午前中に点滴を行います	 帰室後より酸素マスクを数時間装着します	
処置	 21時に下剤を内服します	 手術着を着て準備します 順番が来たら看護師と一緒に手術室へ行きます	 尿道や下腹部に痛みがある時や、尿意が強い時は痛み止めの坐薬を使います	
説明	 麻酔科医の説明および看護師より手術前後の説明があります		 手術後、医師から手術の説明をします	
指導	 常用薬をお預かりします 薬剤師が薬の確認をします	 内服指示のある常用薬のみ朝7時頃内服します （内服する薬は前日に説明します）	 手術後足が動くようになっていても、翌朝までは上半身を起こさないでください	
その他	 必要物品（バスタオルとテープオムツ）をお預かりします。 金曜日入院の方は日曜日まで外泊可能です。入浴をすませて20時までにお戻りください	 血栓予防のストッキングを履きます		

経尿道的尿管結石破碎術（TUL）クリニカルパス



日付	/	/	/
病日	 術後1日目	 術後2日目	 術後3日目～退院まで
食事	 朝から常食がでます		
安静度	朝から歩行できますが、看護師が声をかけるまでは安静にしてください ふらつきがある時は看護師が付き添います	 安静度自由	
清潔	 午前中、体を拭いて着替えをお手伝いします	 シャワー浴は可能です	
排泄	 尿の管を抜いたあとから、毎回尿をためてください		
検査	朝の採血と午前中レントゲン検査があります		
治療	 日中点滴を抜きます		
処置	回診時、尿の状況を見て医師が尿の管を抜きます		
説明	痛みがある時は痛み止めの内服または坐薬を使用します 手術後寒気や強い痛みが出たらナースコールでお知らせください	 術後の経過をみて退院の日が決まります	
指導	平日は1日2回の回診で医師がお部屋に伺いますので、ご不明な点はお尋ねください (休日は午前1回のみ) 歩行開始後、ストッキングを脱ぎます 医師の指示により、機械または蓄尿びんのいずれかで尿をためる方法を説明します		 看護師より退院の説明があります
その他	排尿後、残尿感がある時はエコーにて残尿を調べますので看護師へお声かけください		