


























乳房温存術ドレーンなしクリニカルパス



日付	/	/	/	/
病日	 入院当日	 手術当日(前)	 手術当日(後)	 術後1日目~(退院日)
食事	 常食(普通食) ★21時から絶食	手術は 件目です。 時まで飲水可能です	 術後3時間から看護師付き添いで水分可	 夕から食事ができます
安静度	 安静度自由 制限ありません	 安静度自由	 術後4時間ベッド上安静	 初回歩行は看護師と一緒に 行います
清潔	 脇の毛をそって入浴します			 シャワー浴可能です
排泄			 尿管が入っています	 歩行可能なら尿管を抜きます
検査	超音波検査に行きます		 胸のレントゲンをとります	
治療			 心電図、酸素マスクを装着 します	 点滴を抜きます
処置	 21時に胃薬を飲みます	 手術着を着て準備します 看護師と一緒に手術室へ行 きます	帰宅後3時間で酸素、4時 間で心電図をはずします 血栓予防のためポンプを足 に装着します	 傷のガーゼをとります 歩行可能なら足のポンプ、 弾性ストッキングをはずし ます
説明	 麻酔科医、手術室看護師か ら術前説明があります		 担当医から手術結果の説明 があります	 朝から抗生剤の内服を開始します
指導	 病棟看護師よりオリエン テーションがあります	 弾性ストッキングを履きま す	 痛いときは鎮痛剤を使いま す(1日3回まで)	 看護師から退院指導があります