



















































# エキスパンダー・インプラント挿入術 クリニカルパス

日付	/	/	/		/	/	/	/
病日	 入院当日	 手術当日(前)	 手術当日(後)		 術後1日目	 術後2日目	 術後3日目	 術後4日目～退院まで
食事	 常食(普通食) 21時から食べられません	 絶飲食	 腸の動きを確認し、術後3時間 から看護師付き添いで水分可	 夕から常食が出来ます				
安静度	 安静度自由 制限ありません	 安静度自由	 酸素終了までベッド上安静	 酸素終了後離床します 初回歩行は、看護師と一緒に	 安静度自由。患肢拳上は医 師の指示通り。			
清潔	 脇の毛をそって入浴します				 下半身シャ ワー浴可 医師の指示があるまでは上 半身は清拭です			
排泄			 場合により尿の管が入ります	 歩行可能なら尿の管を抜きます	 トイレ			
治療		 医師の指示で点滴を始める 場合があります	 心電図、酸素マスクを装着しま す 夕方、抗生剤点滴を行います	 飲水が出来、問題なければ点 滴を抜きます				
処置	外来でマーキングと点滴準備 をする場合があります (術当日朝の場合もあり)	 手術着を着て、弾性ストッ キングを履いて準備します  看護師と一緒に手術室へ行 きます。	 創に管が入っています	 麻酔科の指示で酸素マスクを 外します  心電図を外します	 創の消毒があります  創の管は、Drの判断で抜 きます	 創の管は、Drの判断で抜 きます	 創の管は、Drの判断で抜 きます	 創の管は、Drの判断で抜 きます
説明	 麻酔科看護師、執刀医から 術前説明があります		 担当医から手術結果の説明があ ります					
指導	 看護師よりオリエンテー ションがあります		手術した方の肘から下は動かせ ません(肩関節は45度まで)  痛いときは我慢せずに痛み止 めを使います 歩行後弾性ストッキングを脱ぎ ます 					 看護師より退院後の生活の 説明があります