




























# 短期入院 腫瘍切除術クリニカルパス



日付	/	/	/	/
病日	 入院当日	 手術当日(前)	 手術当日(後)	 術後1日目～(退院日)
食事	 常食(普通食) 21時から食べられません	 絶飲食	 術後3時間から看護師付き添いで水分可	 夕から常食が可
安静度	 安静度自由 制限ありません	 安静度自由	 術後4時間ベッド上安静	 初回歩行は看護師と一緒に 行います
清潔	 脇の毛をそって入浴します			 入浴可能です
排泄			 尿管が入っています	 歩行可能なら尿管を抜きます
検査	超音波検査に行きます		 胸のレントゲンをとります	
治療		 医師の指示で点滴を始める 場合があります	 心電図、酸素マスクを装着 します	 点滴を抜きます
処置	 21時に胃薬を飲みます	 手術着を着て準備します 看護師と一緒に手術室へ 行きます。	 帰室後3時間で酸素、4時間 で心電図をはずします	 創のガーゼをとり 歩行可能ならフットポンプ、 弾性ストッキングをはずし ます
説明	 麻酔科看護師、執刀医から術 前説明があります		 担当医から手術結果の説明が あります	 抗生剤の内服を開始します
指導	 看護師よりオリエンテーショ ンがあります	 弾性ストッキングを履きます	 痛いときは鎮痛剤を 使います (1日3回まで)	創にテープが張ってあることがあり ます。自然にはがれるまでそのま まにしておいてください