














































LAM(腹腔鏡下子宮筋腫核出術) クリニカルパス

日付	/	/	/	/	/	/	/
病日	 入院当日	 手術当日(前)	 手術当日(後)	 術後1日目	 術後2日目	 術後3日目	 術後4日目～退院日
食事	 常食(普通食) 21時から食べられません	 絶飲食		朝食 なし(水分のみ) 昼食 流動食 夕食 5分食	 朝食 全粥 昼食 常食		
安静度	 安静度自由 制限ありません	 安静度自由	 ベッド上安静	 初回歩行は看護師と一緒に 行います	 病棟内フリー	 病院内フリー	
清潔	 臍処置後入浴します		洗面のお手伝いをします	 洗面のお手伝いをし体を拭き ます		背中チューブが抜けたら シャワー浴ができます	
排泄			 尿管が入っています	 尿管を抜きます	 トイレ		
検査				 6時頃採血をします			
治療		 8時頃 医師が点滴のため 血管確保します	 心電図、酸素マスクを装着し ます	 点滴があります	 点滴があります	 点滴終了後抜針します	
処置	・入院後、臍処置をします ・持参薬は医師の指示を確 認後説明します  ・21時に胃薬を飲みます	【術前準備を行います】 ・8時に胃薬を飲みます ・洗腸をします ・点滴をつなぎます ・手術着を着て準備をします 	痛み止めのチューブが背中に入 っています フットポンプを装着します	創の観察を行います フットポンプを外します		背中に入っている痛み止め のチューブを抜きます	
説明	 麻酔科医・OP室看護師、 執刀医から術前説明があります		 担当医から手術結果の説明が あります				 退院日に医師から診察があり ます。
指導	 看護師よりオリエンテーショ ンがあります	 弾性ストッキングを履きます	痛いときは鎮痛薬を使います	歩行後、弾性ストッキングを 脱ぎます			 退院前日に退院後の生活につ いて説明します